







Comune di San Giovanni Gemini - Elezioni Amministrative del 28 e 29/05/2023

SEZIONI	ELETTORI			VOTANTI			Giovanni MICELI	Rito COMPILATO	Custode ZIMBARDO detto "Dino"	TOTALE VOTI DI LISTA VALIDI	SCHEDE E VOTI NON VALIDI			
	MASCHI	FEMMINE	TOTALE	MASCHI	FEMMINE	TOTALE	 voti %	 voti %	 voti %		BIANCHE	NULLE	CONTEST.	TOTALI
1	451	457	908	350	358	708	201 29,00	226 32,61	266 38,38	693	6	9	0	15
2	384	392	776	264	263	527	156 30,35	109 21,21	249 48,44	514	3	10	0	13
3	501	492	993	343	333	676	188 28,70	216 32,98	251 38,32	655	1	20	0	21
4	396	409	805	228	255	483	128 27,53	145 31,18	192 41,29	465	2	16	0	18
5	406	396	802	312	299	611	222 37,25	133 22,32	241 40,44	596	6	9	0	15
6	467	492	959	339	354	693	206 30,47	194 28,70	276 40,83	676	4	13	0	17
7	512	495	1007	386	369	755	209 28,21	235 31,71	297 40,08	741	4	10	0	14
8	494	484	978	364	355	719	175 25,11	211 30,27	311 44,62	697	5	17	0	22
Totali	3611	3617	7228	2586	2586	5172	1485 29,48	1469 29,16	2083 41,35	5037	31	104	0	135

Comune di San Giovanni Gemini - Elezioni Amministrative del 28 e 29/05/2023 - Liste

SEZIONI	ELETTORI			VOTANTI			Costruire il presente per San Giovanni Gemini - Dino ZIMBARDO	SAN GIOVANNI LIBERA - Giovanni MICELI SINDACO	ALTERNATIVA SANGIOVANNESE - Rito COMPILATO SINDACO	TOTALE VOTI DI LISTA VALIDI	SCHEDE E VOTI NON VALIDI			
	MASCHI	FEMMINE	TOTALE	MASCHI	FEMMINE	TOTALE	 voti %	 voti %	 voti %		BIANCHE	NULLE	CONTEST.	TOTALI
1	451	457	908	350	358	708	269 39,27	203 29,64	213 31,09	685	6	9	0	15
2	384	392	776	264	263	527	257 50,29	163 31,90	91 17,81	511	3	10	0	13
3	501	492	993	343	333	676	259 40,28	192 29,86	192 29,86	643	1	20	0	21
4	396	409	805	228	255	483	202 44,59	128 28,26	123 27,15	453	2	16	0	18
5	406	396	802	312	299	611	245 41,81	229 39,08	112 19,11	586	6	9	0	15
6	467	492	959	339	354	693	287 43,03	215 32,23	165 24,74	667	4	13	0	17
7	512	495	1007	386	369	755	316 42,99	223 30,34	196 26,67	735	4	10	0	14
8	494	484	978	364	355	719	308 44,70	186 27,00	195 28,30	689	5	17	0	22
Totali	3611	3617	7228	2586	2586	5172	2143 43,13	1539 30,97	1287 25,90	4969	31	104	0	135

Comune di San Giovanni Gemini - Elezioni Amministrative del 28 e 29/05/2023

Liste con preferenze

**Costruire il presente per San Giovanni Gemini - Dino
ZIMBARDO SINDACO**

2.143

43,13 %

Progressivo	nome candidato	voti	percentuale
1	Baio Simona Maria	343	9,15
2	Guagenti Enza detta "Cinzia"	369	9,84
3	La Novara Ileana	496	13,23
4	Magnano Stella	160	4,27
5	Manetta Carlo	35	0,93
6	Pellitteri Antonio	540	14,40
7	Reina Liborio detto "Libò"	479	12,78
8	Sciacchitano Alessandro	370	9,87
9	Scrudato Isa detta "Elisa"	462	12,32
10	Stornaiuolo Dario Umberto detto "Stornaiolo"	279	7,44
11	Zaccone Marco	157	4,19
12	Zimbardo Alessia	59	1,57

Comune di San Giovanni Gemini - Elezioni Amministrative del 28 e 29/05/2023

Liste con preferenze

SAN GIOVANNI LIBERA - Giovanni MICELI SINDACO

1.539

30,97 %

Progressivo	nome candidato	voti	percentuale
1	Bongiovanni Domenico	143	5,38
2	Cimò Biagio	395	14,87
3	De Maria Pietro	264	9,94
4	Di Grigoli Roberto	225	8,47
5	Giambrone Monica	150	5,65
6	La Mendola Daniela	216	8,13
7	Lo Scrudato Alessia	274	10,31
8	Lupo Biagio	264	9,94
9	Marranca Calogera detta "Loredana"	37	1,39
10	Russotto Francesca	464	17,46
11	Turone Francesco	38	1,43
12	Virga Stefania	187	7,04

